


Informazioni sul kit






-  Dispositivo medico in vitro
-  Produttore
-  Conformità Europea
-  Data di scadenza
-  Contiene 1 Kit
-  Conservare a una temperatura tra 2°C e 30 °C
-  Non riutilizzabile
-  Numero Articolo
-  Riciclo
-  Istruzione per l'uso
-  Materiale carta

Lab Evo S.r.l.
Via Francesco Caracciolo, 26
20154 Milano Italia

 Raccolta differenziata.
Verifica le disposizioni
del tuo comune.

Istruzioni d'uso kit bulb evo

-  **1.** Accedere al sito www.lab-evo.com, selezionare «attiva il kit», compilare i campi indicati e seguire le istruzioni.
-  **2.** Compilare il form ricevuto per mail.
-  **3.** Una volta attivato il kit, procedere alla prenotazione del corriere.
-  **4.** Con la pinza in dotazione effettua 5 prelievi diversi in 5 regioni diverse della testa.
-  **5.** Con la lente compresa nel kit, controlla di aver staccato i bulbi. Sono quelli che verranno analizzati.

-  **6.** Inserisci i campioni (bulbi) nella busta argentata e chiudila con il sigillo di garanzia rosso.
-  **7.** Apponi sul fronte della busta le due etichette con i codici a barre (grande e piccola).
-  **8.** Riponi la busta argentata all'interno della scatola bianca e poi inseriscila all'interno della busta di spedizione che ti è stata fornita. Non dovrai stampare nessun documento.
-  **9.** Nell'arco di 7 giorni lavorativi dal ritiro del campione, riceverai al tuo indirizzo mail il report del tuo test.
-  **10.** Guarda il video tutorial per comprendere come effettuare il prelievo dei campioni.

Cosa contiene il kit

- 1 busta argentata
- 1 sigillo di garanzia
- 1 forbice
- 1 lente di ingrandimento
- 2 etichette codici (per attivazione e poi da apporre sulla busta argentata)
- 1 istruzioni
- 1 busta preaffrancata

Informazioni importanti

- Il campione andrebbe prelevato tra il lunedì (e non oltre giovedì) ed inviato il giorno stesso.
- Prima di effettuare il prelievo, attiva il kit e prenotare il ritiro del corriere la sera prima.
- Compilare il form mandato per mail. Senza di quello non si può procedere all'analisi.

Avvertenze

- Il test non è invasivo e generalmente considerato sicuro senza effetti collaterali o rischi noti. Si tratta di raccogliere un piccolo campione di capelli dalla radice per l'analisi.
- Inserire le componenti usate del kit per il test nel sacchetto di plastica e gettarle nei rifiuti domestici.

Per qualsiasi domanda, inviare un'e-mail all'indirizzo support@lab-evo.com o visitare la pagina di assistenza del nostro sito web all'indirizzo www.lab-evo.com.



PIEGHEVOLE INFORMATIVO

TEST BIOMOLECOLARE DEL CAPELLO



Comodità



Facilità



Affidabilità



Rapidità

live better live longer